

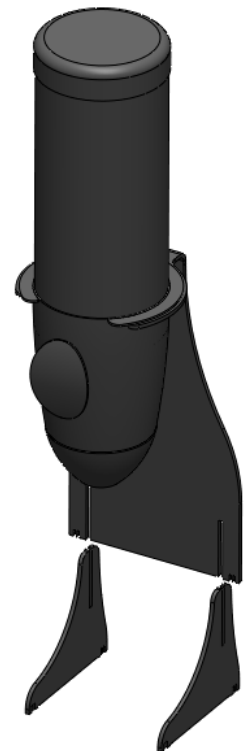
Nr.:1 Abdeckung

Nr.:2 Plexiglas

Nr.:3 Metallteile
des Körpers

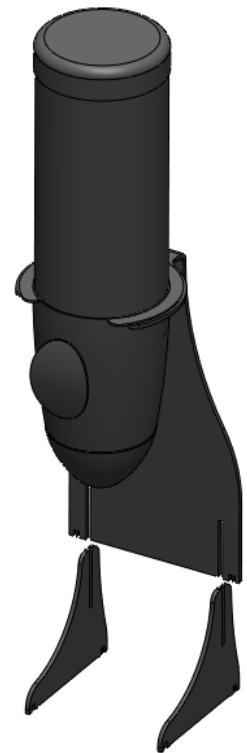
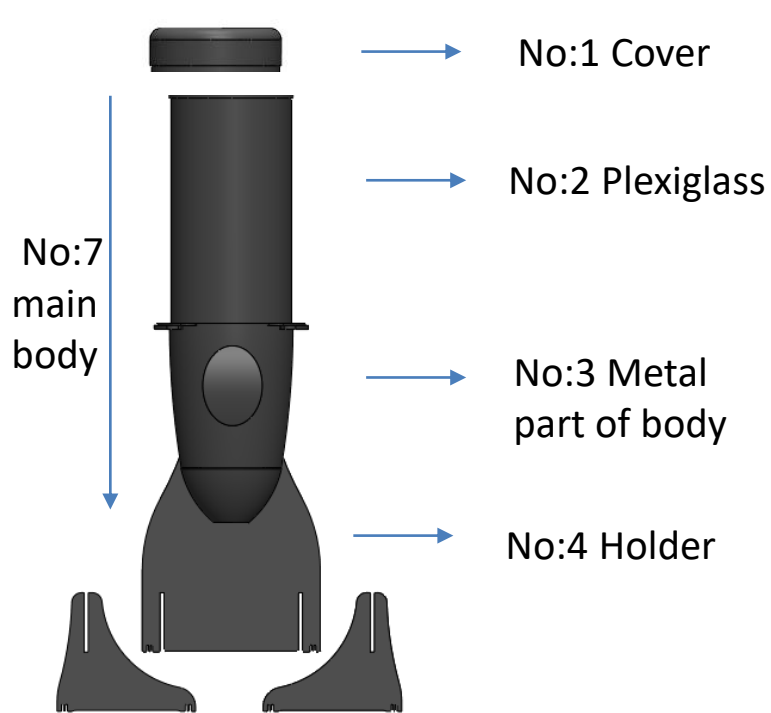
Nr.:4 Halterung

Nr.:5 und Nr.:6 Bein



Zwei Beine (Nr. 5 und Nr. 6) mit Halterung (Nr. 4) einwerfen. Den Metallteil des Körpers (Nr. 3) und das Plexiglas (Nr. 2) zusammenfügen, dann mit dem Deckel (Nr. 1) verschließen. Hauptkörper (Nr. 7) über den Halter (Nr. 4) stülpen.

CORNFLAKES DISPENSER



No:5 and No:6 Leg

Throw in two legs (No:5 and No:6) with holder (No:4). Merge metal part of body (No:3) and plexiglass (No:2), then close up with cover (No:1). Put main body (No:7) over the holder(No:4)