

**KF1815E**  
**TECHNISCHES HANDBUCH**  
**TECHNICAL MANUAL**

**INHALTSVERZEICHNIS / INDEX :**

- 1. TECHNISCHE DATEN / TECHNICAL DATA**
- 2. INNEN- UND AUSSENMAßE/ INSIDE , OUTSIDE DIMENSIONS**
- 3. MONTAGE / ASSEMBLY**

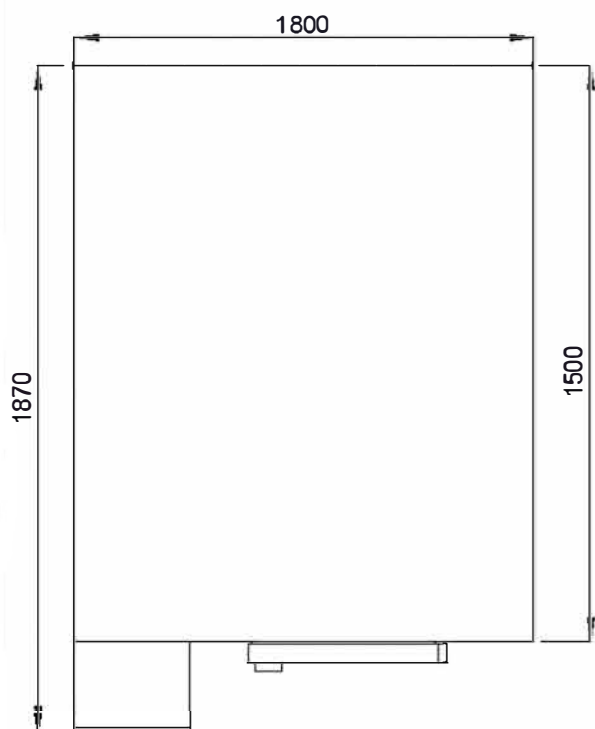
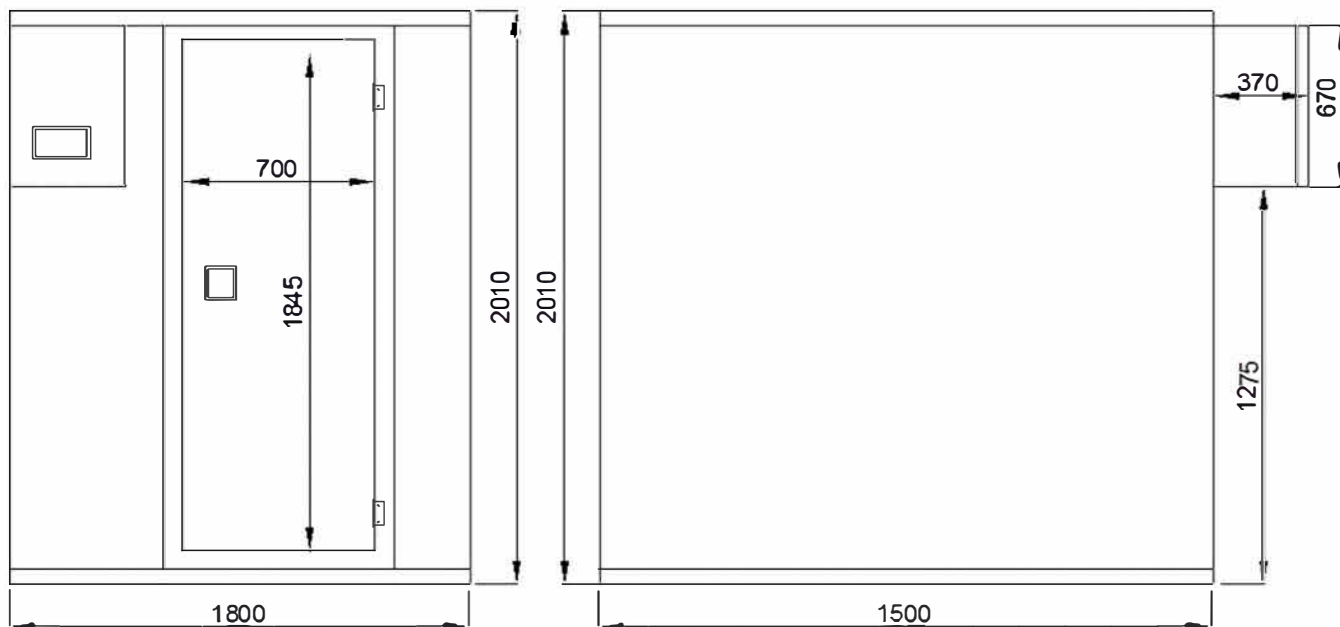
# KF1815E



# 1. TECHNISCHE DATEN / TECHNICAL DATA

Außenmaße / Outside dimensions	:1800x1500x2010mm
Innenmaße / Inside dimensions	:1640x1340x1850mm
Verpackungsmaße / Packing dimensions	:2000x1350x1200mm
Innenmaße der Tür / Door internal dimensions	:700x1845mm
Nutzvolumen / Inside volume	: 12,34-m <sup>3</sup>
Bruttogewicht / Gross weight	: 260 kg
Nettogewicht / Net weight	: 280 kg
Gehäuse / Housing	: 0,50 mm PVC beschichtetes verzinktes weißes Blech 0,50 mm PVC coated galvanized white sheet
Isolierungsmaterial / Insulation material	: Polyurethan / Polyurethane
Isolierung / Insulation	: 80 mm
360mm Regal / 360mm Shelf	: T36RF3021A
460mm Regal / 460mm Shelf	: T46RF3021A
Isolierungsdichte / Insulation density	: 42 Kg / m <sup>3</sup> +/-1
Zertifizierungen / Certifications	: TS 2225 EN 60335-2-4
Seriennummer / Serial No	: Auf der Verpackung / On the packaging
Verpackung / Package	: Holzpalette , Verpackt in Karton und Nylon / Wooden pallet , Packed in carton and nylon

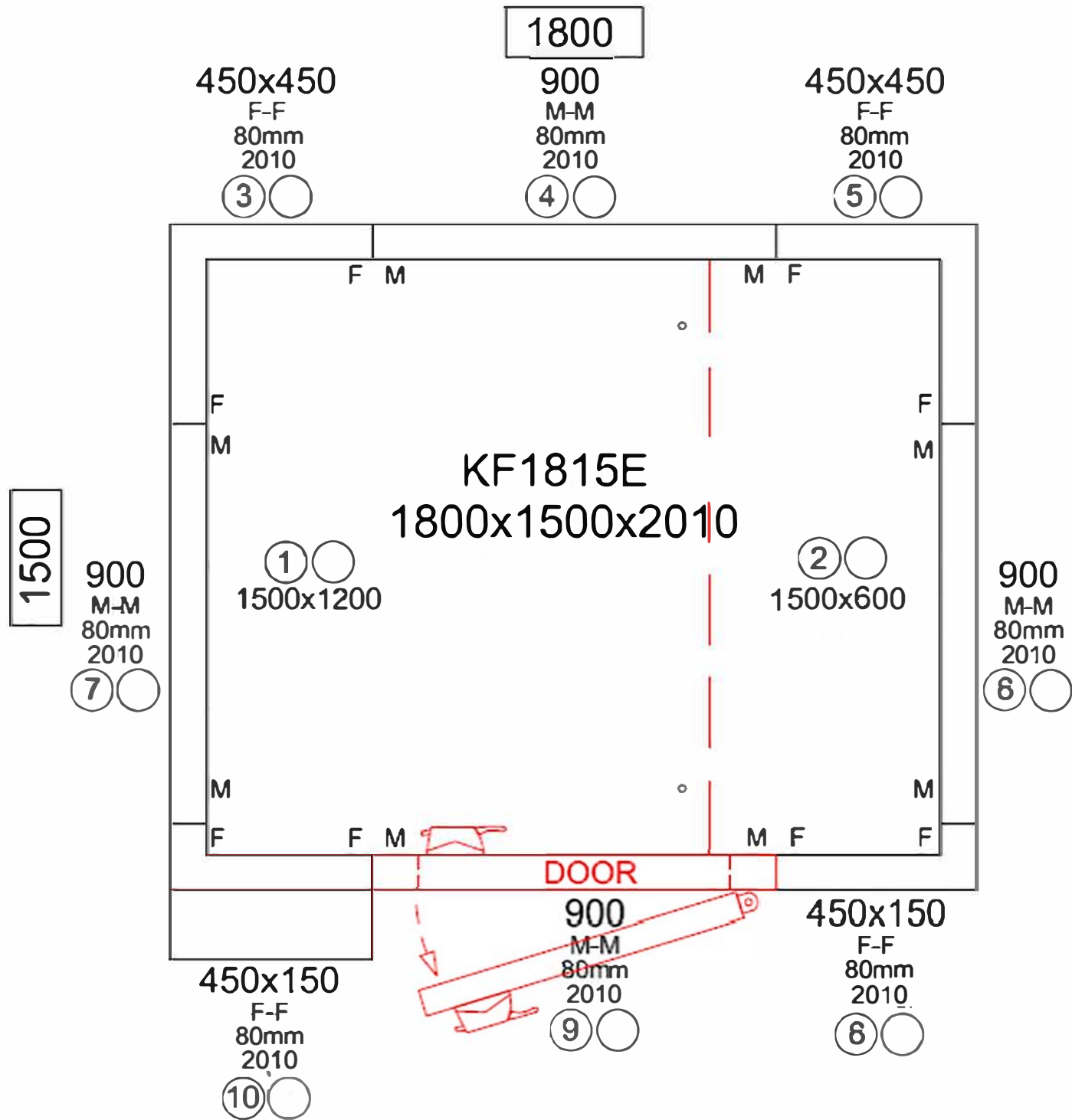
## 2. INNEN- UND AUSSENMAßE/ INSIDE , OUTSIDE DIMENSIONS



**AUSSENMAßE/ OUTSIDE DIMENSIONS = 1800x1500x2010**

**INNENMAßE/ INSIDE DIMENSIONS = 1640x1340x1850**

**INNENMAßE DER TÜR/ DOOR INTERNAL DIMENSIONS = 1845x700**



### 3. MONTAGE / ASSEMBLY

